

Mercado de Valores RD: Evolución en Datos

Noviembre 2017

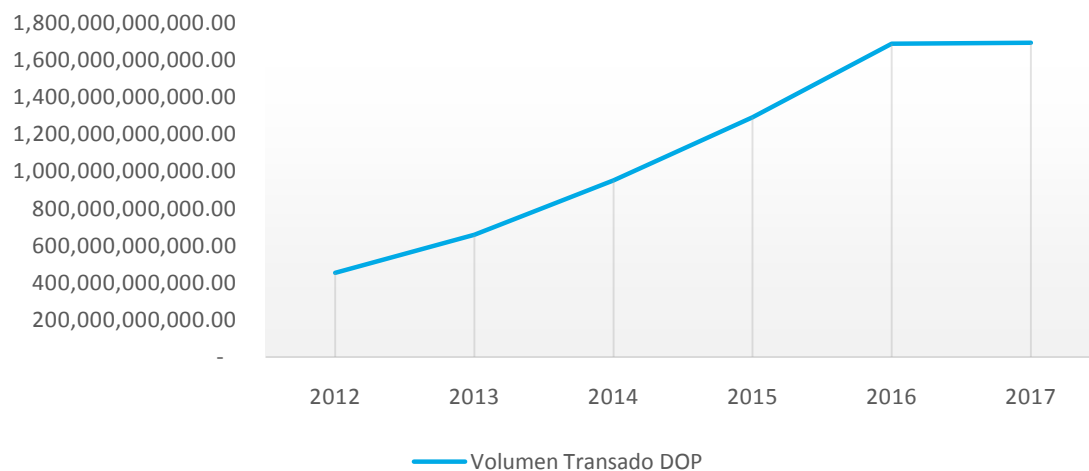


MIEMBRO DE LA BVRD

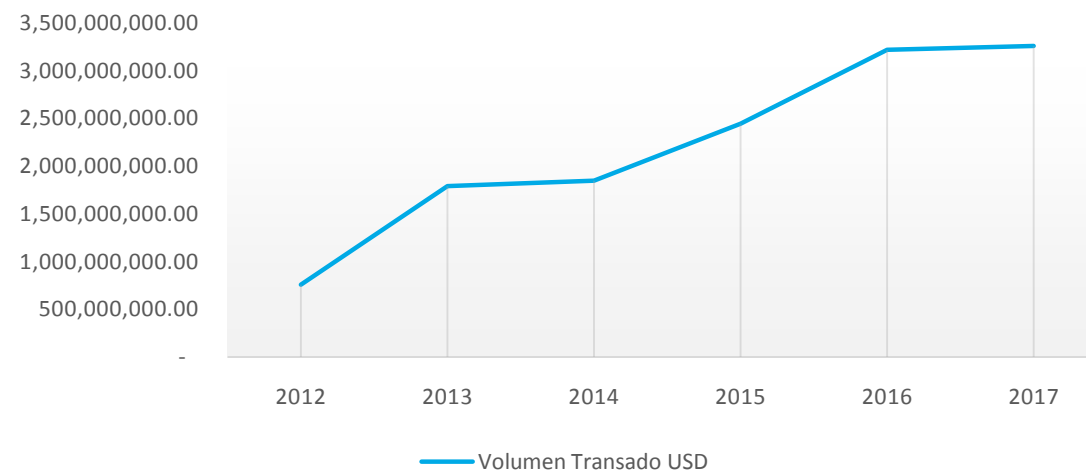
Mercado de Valores RD

Volúmenes Transados

Volumen Transado DOP



Volumen Transado USD



Volumen Transado DOP

2012	2013	2014	2015	2016	2017*
453,018,739,737.49	657,821,211,178.12	951,829,647,810.50	1,293,262,753,607.76	1,689,907,340,285.87	1,694,849,139,053.00


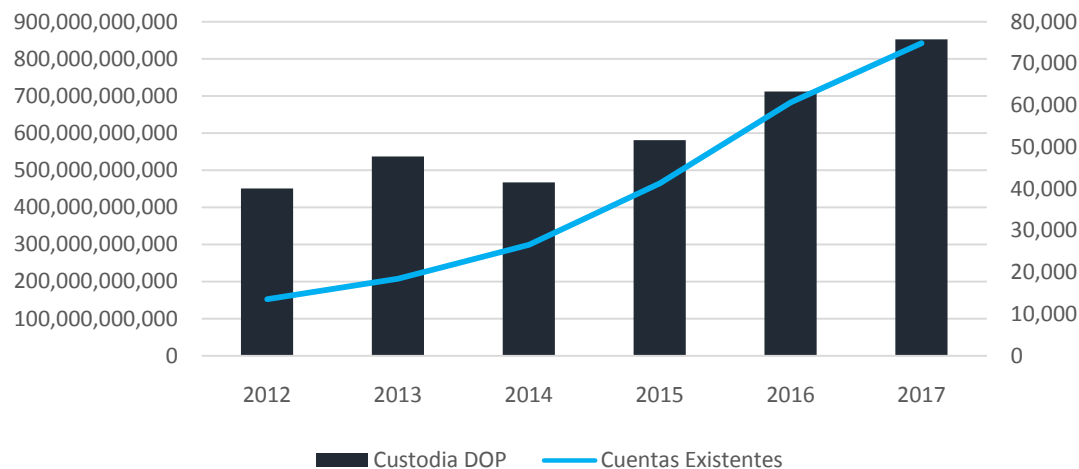
Volumen Transado USD

2012	2013	2014	2015	2016	2017*
759,703,231.15	1,790,981,753.33	1,849,140,324.60	2,445,687,434.76	3,218,034,980.57	3,259,764,810.00

Mercado de Valores RD

Evolución

Vol. Custodia DOP Vs. Cuentas Existentes



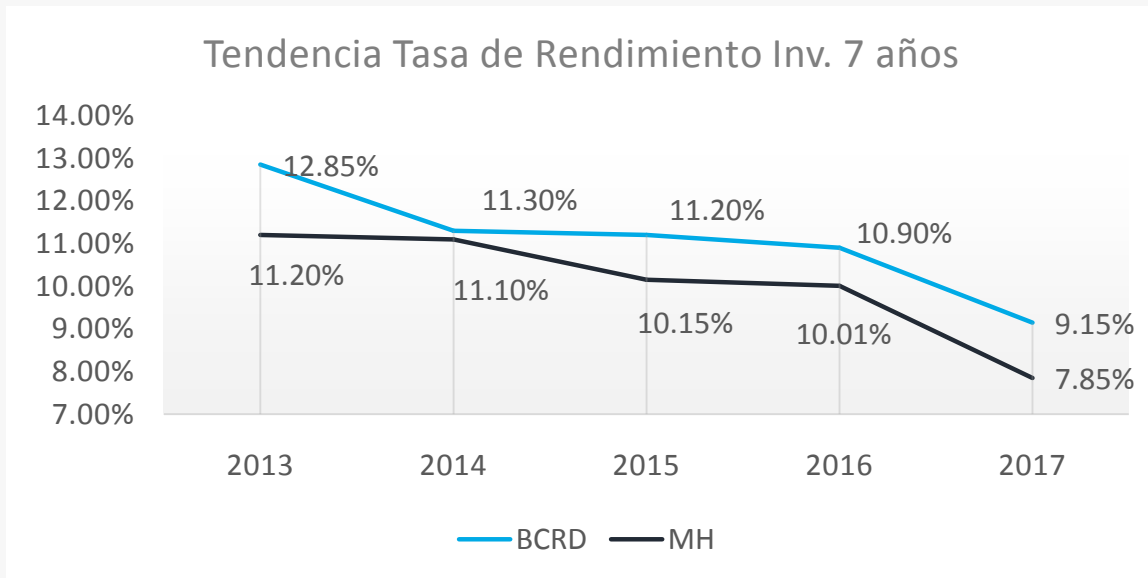
Estadísticas al 31 de Octubre 2017

	DOP	USD
Circulación de emisiones RF Aprobadas por la SIV	52,235,007,727	528,248,780
Circulación de emisiones RF diferenciadas en RD	792,729,109,900	817,242,000
Circulación Cuotas Participación Fondos Cerrados de Inversión	7,743,511,158	83,786,012
Circulación de valores de fideicomisos de renta variable	-	24,300,000

Sociedades Administradoras de Fondos de Inversión	10
Fiduciarias de Oferta Pública	6
Emisores de Valores	34
Puestos de Bolsa	20
Compañías Titularizadoras	1

Evolución

Tasas de Rendimiento



MINISTERIO DE HACIENDA
República Dominicana

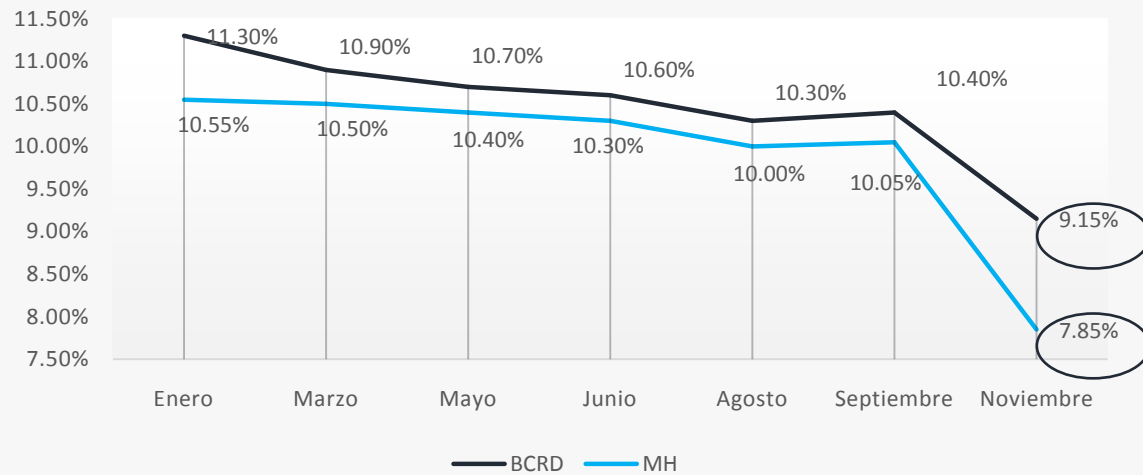
UNITED
CAPITAL
PUESTO DE BOLSA

MIEMBRO DE LA BVRD

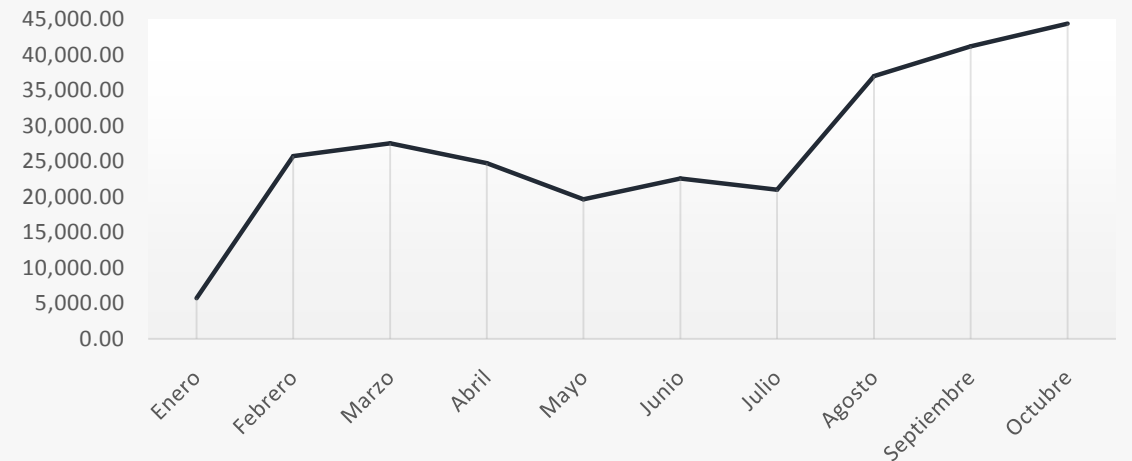
Actualidad

Efectos de la liberación del encaje

Tendencia 2017 Tasa de Rendimiento Inv. 7 años



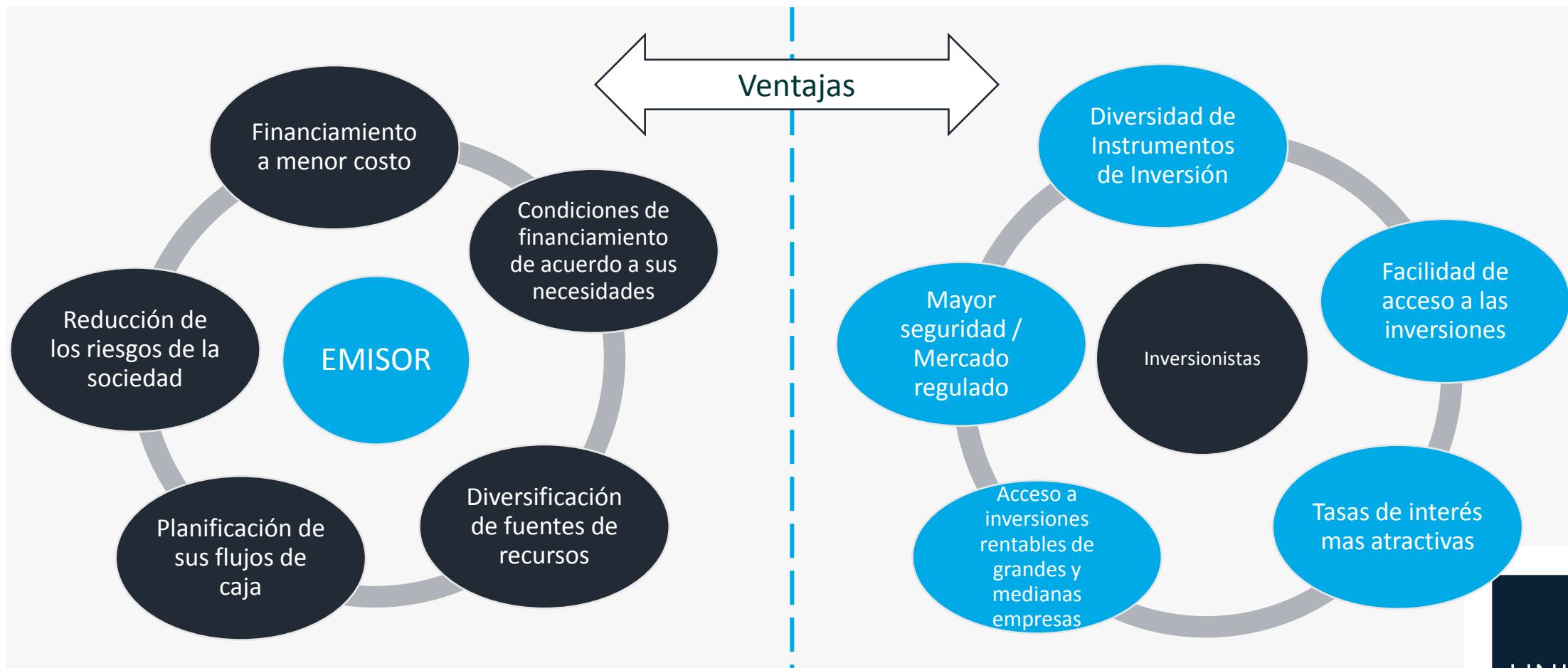
Operaciones de Contracción Monetaria 2017*



*Montos Expresados en MM

Beneficios de Emitir

En el Mercado de Valores de RD





MIEMBRO DE LA BVRD